SERVIU
Región de la Araucanía

Ministerio de Vivienda y Urbanismo

ANALISIS DE REPORTE AÑO 2018
DS 52 SUBSIDIO DE ARRIENDO

El presente análisis estadístico, se efectuó en el marco de los datos contenidos en "Reporte año 2018 de la Unidad de Arriendo y Fiscalización" respecto a los resultados de la sumatoria del Primer y Segundo Llamado Tradicional y Especial de Adulto mayor, efectuados durante el año 2018.

A continuación se presentan los datos, cuadros, Gráficos y análisis.

Cuadro N° 1: Número de Postulantes DS 52 Subsidio de Arriendo durante el 2018, según sexo del(a) postulante:

Postulantes	N° de Postulantes	Porcentaje de postulantes
Hombres	**606**	**25,9%**
Mujeres	**1722**	**74,1%**
Total Postulantes 2018	**2.338**	

Gráfico: Porcentaje de Postulantes DS 52 Subsidio de Arriendo durante el 2018, ditrubuido según sexo del(a) postulante:

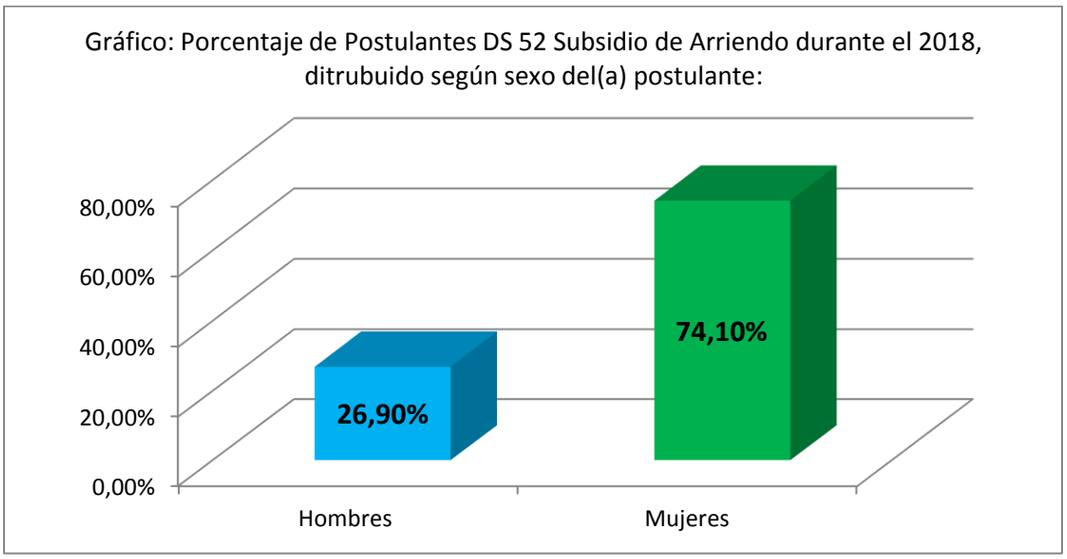

Según cuadro N° 1, se puede apreciar que de un total de 2.338 postulantes al subsidio de Arriendo DS 52 durante el año 2018, un 26,9% corresponde a postulantes hombres mientras que un 74,10% corresponde a postulantes mujeres.

Cuadro N° 2: Subsidios DS 52 de arriendo otorgados en la Región de la Araucanía durante el año 2018, distribuidos por comunas.

COMUNA	N° de Subsidios	Porcentaje Regional
Angol	**84**	**9,0%**
Carahue	18	1,9%
Chol Chol	13	1,4%
Collipulli	15	1,6%
Cunco	14	1,5%
Curacautín	20	2,1%
Curarrehue	13	1,4%
Ercilla	7	0,7%
Freire	17	1,8%
Galvarino	**5**	**0,5%**
Gorbea	14	1,5%
Lautaro	47	5,0%
Loncoche	21	2,2%
Lonquimay	7	0,7%
Los Sauces	**5**	**0,5%**
Lumaco	11	1,2%
Melipeuco	13	1,4%
Nueva Imperial	44	4,7%
Padre Las Casas	**56**	**6,0%**
Perquenco	10	1,1%
Pitrufquen	31	3,3%
Pucón	30	3,2%
Purén	**6**	**0,6%**
Renaico	8	0,8%
Saavedra	**8**	**0,8%**
Temuco	**282**	**30,3%**
Teodoro Schmidt	12	1,3%
Toltén	11	1,1%
Traiguén	**25**	**2,7%**
Victoria	12	1,3%
Vilcún	16	1,7%
Villarrica	54	5,8%
TOTAL	**929**	

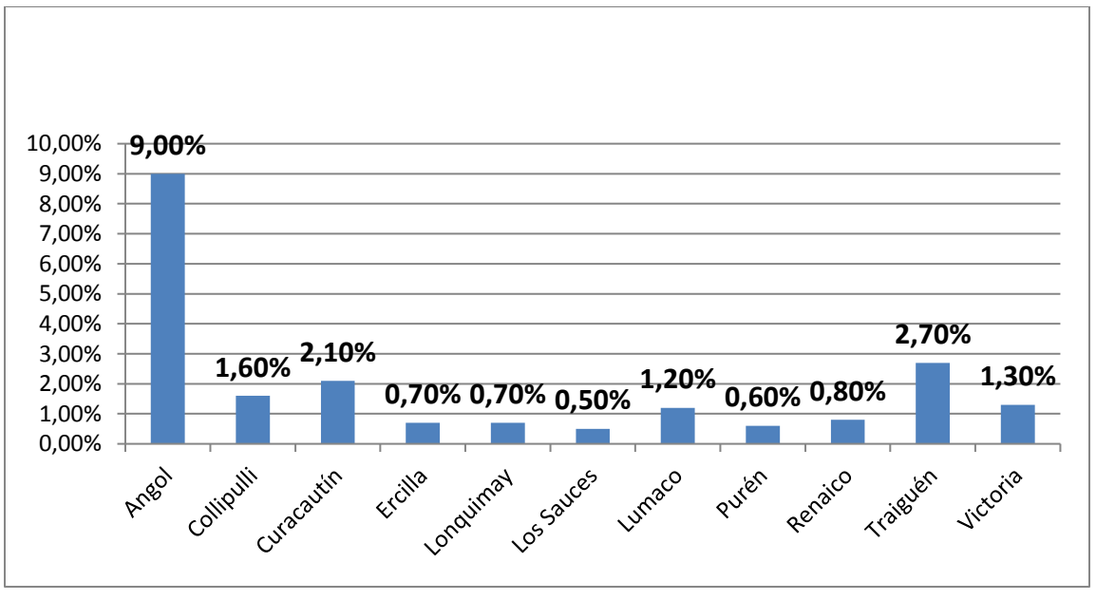

Según cuadro N° 2, se puede apreciar que, de acuerdo a la entrega de Subsidios de Arriendo en la Región de la Araucanía durante el segundo semestre del año, en lo que respecta a las comunas de la provincia de Malleco, la comuna de **Angol** obtiene 84 subsidios correspondientes al 9,0% de los subsidios entregados en la región. Siguiendo el análisis en las comunas de la Provincia de Malleco beneficiadas con subsidios, en segundo lugar se encuentran la comuna de **Traiguén** con 25 subsidios correspondientes al 2,7% de los subsidios regionales. De las comunas que reciben subsidios en la provincia de Malleco, las comunas de **Purén** y **Los Sauces** son las que recibe un menor porcentaje de subsidios llegando sólo al 0,6% y 0,5% respectivamente.

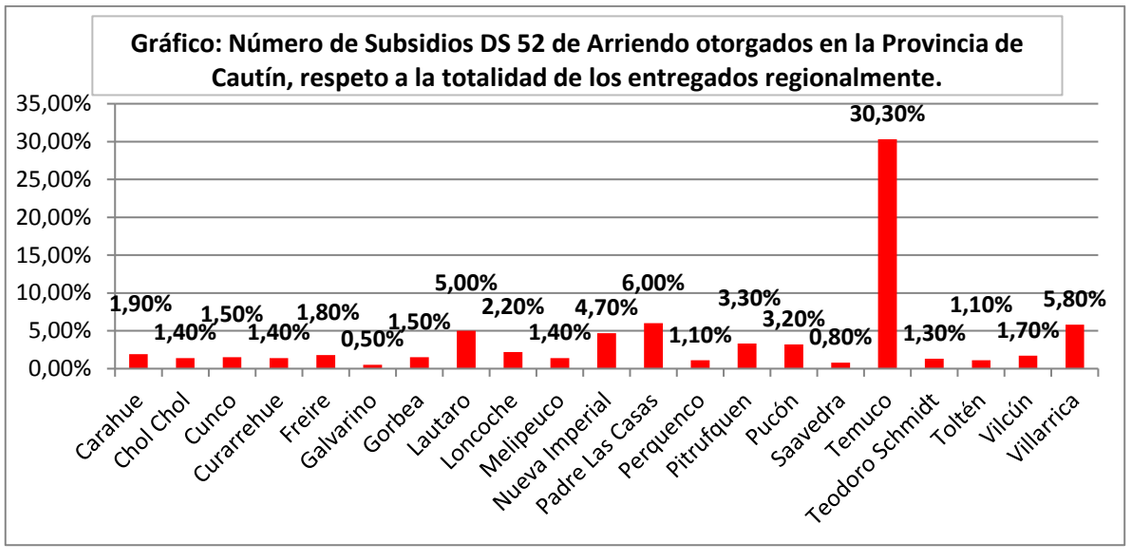

Según cuadro N° 2, se puede apreciar que, de acuerdo a la entrega de Subsidios de Arriendo en la Región de la Araucanía durante el segundo semestre del año, en lo que respecta a las comunas de la provincia de Cautín, la comuna que obtiene la mayor cantidad de subsidios es la comuna de Temuco con 282 subsidios correspondientes al 30,3% de los subsidios entregados en la región. Siguiendo el análisis en las comunas de la Provincia de Cautín beneficiadas con subsidios, en segundo lugar se encuentran la comuna de **Padre Las Casas** con 56 subsidios correspondientes al 6,0% de los subsidios regionales. De las comunas que reciben menos subsidios en la provincia de Cautín, son las de **Galvarino y Saavedra con** porcentajes de subsidios de sólo al 0,6% y 0,8% respectivamente.

Cuadro N°3: Número de Beneficiarios(as) DS 52 en la Region de la Araucanía en el año 2018, Distribuidos según género del(a) Beneficiario(a).

COMUNA	Hombres	Mujeres
Angol	18	66
Carahue	7	11
Chol Chol	5	8
Collipulli	6	9
Cunco	4	10
Curacautín	4	16
Curarrehue	0	13
Ercilla	0	7
Freire	6	11
Galvarino	0	5
Gorbea	4	10
Lautaro	13	34

Loncoche	5	16
Lonquimay	2	5
Los Sauces	3	2
Lumaco	6	5
Melipeuco	7	6
Nueva Imperial	12	32
Padre Las Casas	12	44
Perquenco	5	5
Pitrufquen	8	23
Pucón	7	23
Purén	1	5
Renaico	2	6
Saavedra	1	7
Temuco	70	212
Teodoro Schmidt	2	10
Toltén	6	5
Traiguén	7	18
Victoria	5	7
Vilcún	6	10
Villarrica	25	29
TOTAL	**259**	**670**

Cuadro N° 4: Número de Subsidios DS 52 otorgados en la región de la Araucanía, durante el Año 2018, distribuidos según género del (a) beneficiario(a).

Género	**Número Subsidios Otorgados**	**Porcentaje Subsidios Otorgados**
Masculino	259	27,8%
Femenino	670	72,1%%
Total	**929**	

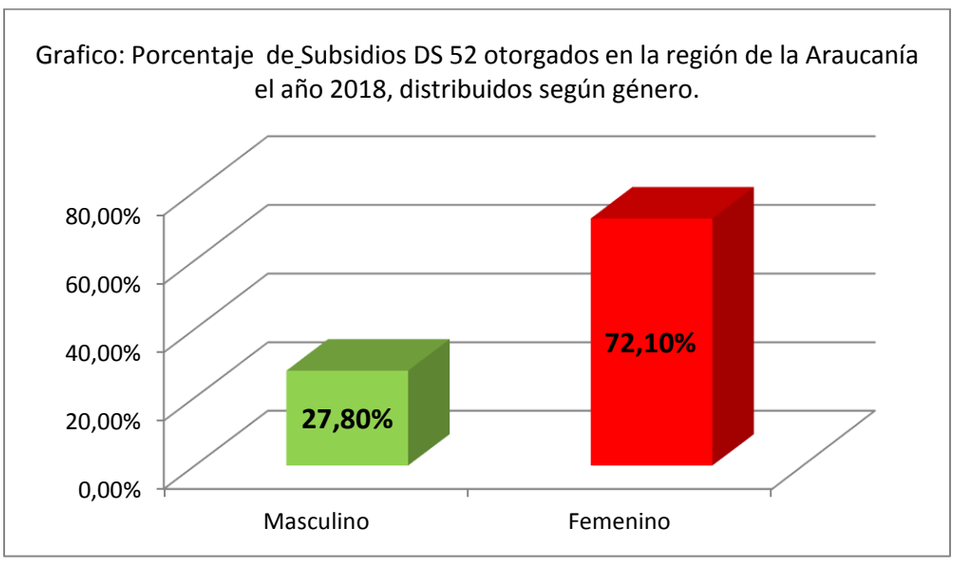

Según cuadro N° 4, se puede apreciar que de un total de 929 Subsidios DS 52 otorgados durante el año 2018, 259 que corresponde a un 27,8% corresponde a subsidios entregados a hombres mientras que 670 que corresponden a un 72,1% corresponde a subsidios entregados a mujeres, por lo que la concentración de beneficios DS 52 se concentran mayoritariamente en las mujeres con cerca de ¾ de los Subsidios entregados.

Cuadro N° 5: Numero de postulantes mujeres al DS 52 en la región de la Araucanía durante el año 2018, distribuido por resultado de la postulación.

Resultado Postulación de Mujeres	Número	Porcentaje
Beneficiadas del Subsidio	670	38,6%,
No beneficiadas de Subsidio	1062	61,4%
Total	**1732**	

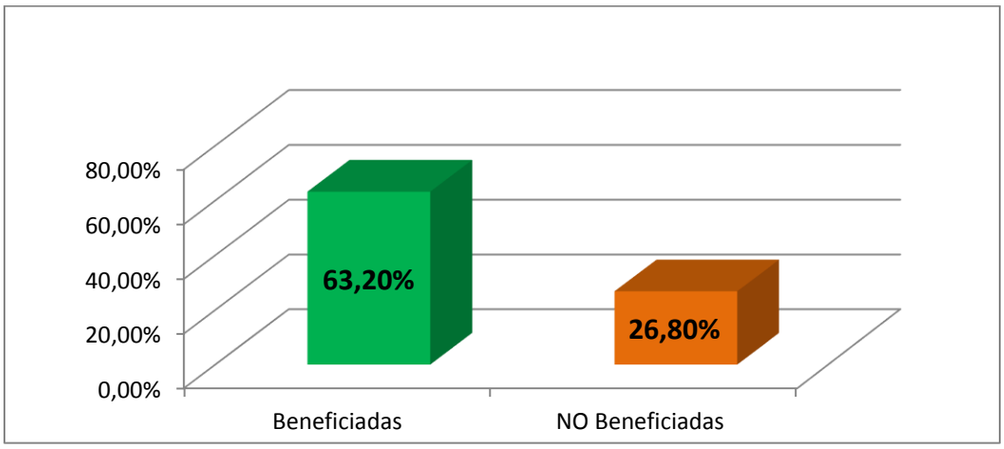

Según cuadro N° 5, se puede apreciar que de un total de 1732 postulantes mujeres al subsidio de Arriendo DS 52 durante el año 2018, un total de 670 mujeres correspondientes al 38,6% obtuvieron el subsidio de arriendo, mientras que 1.062 mujeres correspondientes al 61,4% no obtuvieron el Subsidio de arriendo.

Cuadro N° 6: Numero de postulantes hombres al DS 52 en la región de la Araucanía durante el Año 2018, distribuido por resultado de la postulación.

Resultado Postulación de Hombres	Número	Porcentaje
Beneficiados del Subsidio	259	42,7%
No beneficiados de Subsidio	347	57,3%
Total	606	

GRáfico: Porcentaje de postulantes hombres al DS 52 en la región de la Araucanía

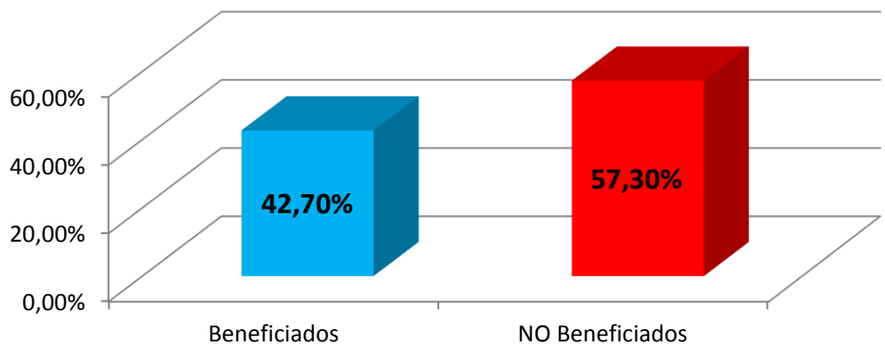

Según cuadro N° 6, se puede apreciar que de un total de 606 postulantes hombres al subsidio de Arriendo DS 52 durante el año 2018, un total de 259 hombres correspondientes al 41,7% obtuvieron el subsidio de arriendo, mientras que 347 hombres correspondientes al 57,3% no obtuvieron el Subsidio habitacional. Si se comparan las cifras con las de las mujeres en el mismo rango de medición se aprecia que son las mujeres las que obtienen mayor porcentaje de Subsidios superando el 60% entre sus pares en comparación al 42,7% de hombres beneficiados entre sus pares.

Cuadro N° 7: Número de mujeres beneficiarias del DS 52 en la región de la Araucanía durante el Año 2018, distribuido por aplicación del Subsidio.

Resultado Postulación de Mujeres	Número	Porcentaje
Beneficiadas Aplicando el Subsidio	404	60,3%
Beneficiadas NO aplicando el Subsidio	266	39,7%
Total	670	

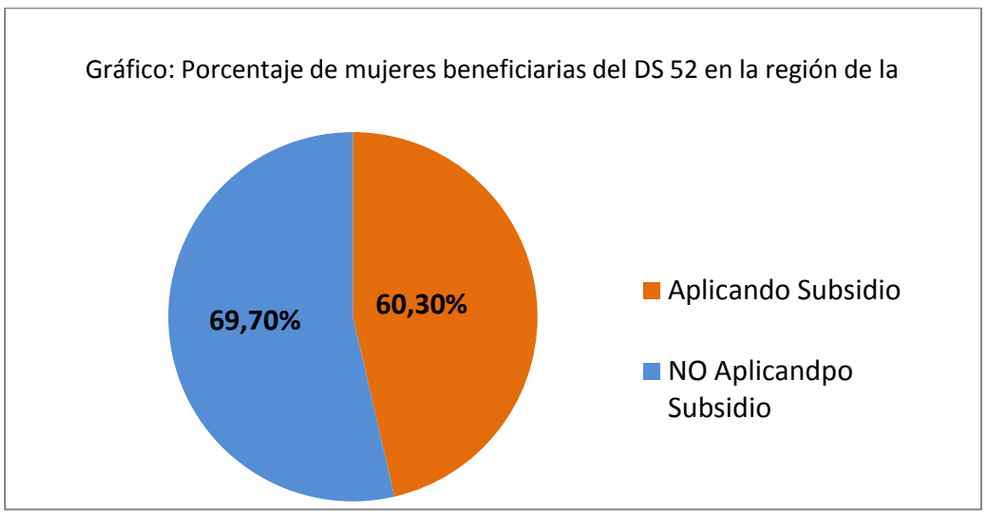

Según cuadro N° 7, se puede apreciar que de un total de 670 mujeres beneficiadas con el subsidio de Arriendo DS 52 durante el año 2018, un total de 404 de ellas correspondientes al 60,3% se encuentran Aplicando su subsidio de arriendo, mientras que 266 correspondientes al 39,7% no se encuentran aplicando el Subsidio..

Cuadro N° 8: Número de hombres beneficiarios del DS 52 en la región de la Araucanía durante el segundo semestre, distribuido por aplicación del Subsidio.

Resultado Postulación de Hombres	Número	Porcentaje
Beneficiarios Aplicando el Subsidio	139	53,6%
Beneficiarios NO aplicando el Subsidio	120	46,4%
Total	259	

Gráfico: Porcentaje de hombres beneficiarios del DS 52 en la región de la Araucanía durante el año 2018, distribuido por aplicación del Subsidio.

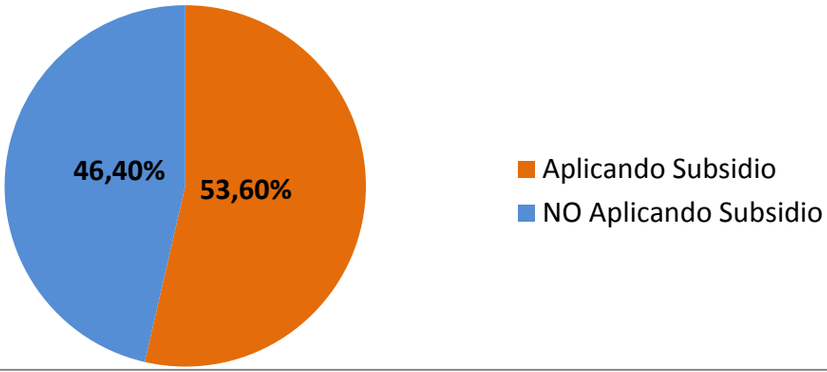

Según cuadro N° 8, se puede apreciar que de un total de 259 hombres beneficiados con el subsidio de Arriendo DS 52 durante el año 2018, un total de 139 de ellos correspondientes al 53,6% se encuentran Aplicando su subsidio de arriendo, mientras que 120 correspondientes al 46,4% no se encuentran aplicando el Subsidio. Si se comparan las cifras con las indicadas para mujeres los hombres tienen mayor porcentaje de aplicación de subsidios.